

команда **TECH-LIFT**
представляет

грузовые подъемники с широким диапазоном применения. Наша команда производит лифты любой сложности. Вся продукция отвечает самым строгим требованиям по качеству и надежности.



В данном каталоге представлены базовые модели.

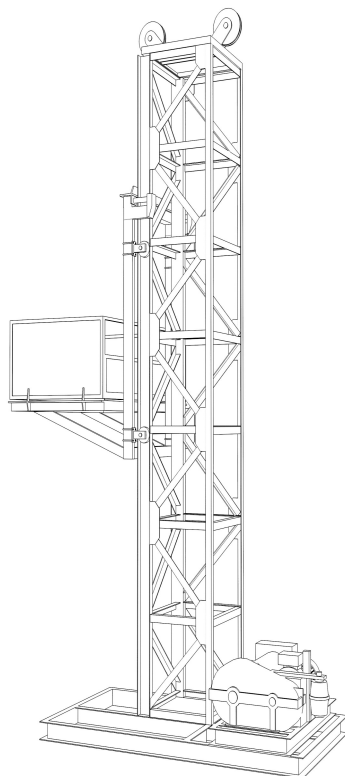
Каждая из представленных моделей, имеет стандартный набор характеристик и условий применения. Под каждым изображением указана вся информация, которая поможет определиться клиенту, какой тип подъемника ему подходит.

Обратите внимание, что диапазон применения и характеристик каждой отдельной модели довольно-таки широк, но в то же время, стоит проконсультироваться с нашими менеджерами, для выбора оптимального варианта, так как, зачастую, низкая стоимость играет свою роль, при выборе.

Но чаще всего, небольшая экономия на этапе выбора, может в дальнейшем, повлечь за собой дополнительные денежные вливания. После консультации с нашими специалистами, определения условий эксплуатации, мы предоставляем своим клиентам, на выбор несколько вариантов, с пояснениями. Это снимает всякие сомнения, и решает все вопросы на этапе формирования предложения. Благодаря тому, что наша команда, имеет огромный опыт и умеет производить широкий спектр подъемного оборудования, мы можем уложиться в самые жесткие ценовые и конструктивные рамки. Мы не обещаем супер быстрые сроки изготовления. Мы стремимся к высокому качеству и надежному исполнению.

Каждая модель может быть изменена под конкретные нужды.

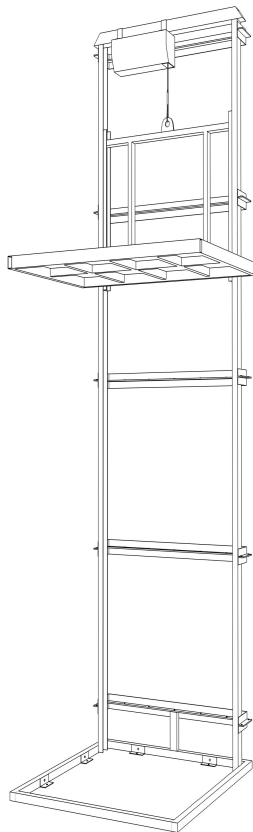
Уважаемые клиенты и партнеры, помните, что за всякой качественной работой стоит тяжелый труд и многолетний опыт людей, выполняющих заказы. Наша цель - не продать дороже и забыть, а долгое сотрудничество и довольный клиент.

**Подъемник
мачтовый****Г\П - 500 кг.****Размер площадки:****1000 x 800 мм****Цена: от 229.000 ₺****Г\П - 1500 кг.****Размер площадки:****1500 x 1000 мм****Цена: от 256.000 ₺****Привод – Электротельфер****Расположение – верхнее/нижнее****Высота подъема ~ 12 м****Количество остановок ~3****Загрузка/выгрузка – с 3-х сторон****Система автоматики – есть**

**Подъемник
консольный**

**Г\П - 1000 кг.
Размер площадки:
1500 x 1000 мм
Цена: от 207.500 Р**

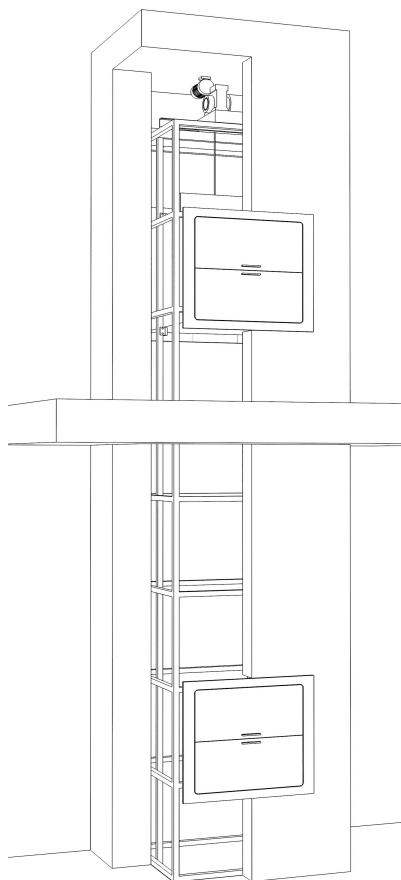
**Г\П - 200 кг.
Размер площадки:
1000 x 800 мм
Цена: от 138.000 Р**



Привод – мотор-редуктор/ Электротельфер
Высота подъема – 4,5м
Количество остановок – 2
Загрузка/выгрузка – с 2-х сторон
Система автоматики – есть

**Малый сервисный
в готовой шахте**

**Г\П - 100 кг.
Размер кабины:
60 x 60 x 60 мм
Цена: от 157.800 Р**




**Привод – мотор-редуктор
Расположение – верхнее/нижнее
Высота подъема – 3 м
Количество остановок – 2
Загрузка/выгрузка – с одной стороны
Двери в шахту – распашные окрашенные
Кабина – окрашенная
Автоматика – с системами безопасности**

**Малый сервисный
с самонесущим
каркасом шахты**

**Г\П - 100 кг.
Размер кабины:
60 x 60 x 60 мм
Цена: от 178.500 ₺**

**Г\П - 100 кг.
Размер кабины:
80 x 80 x 80 мм
Цена: от 210.750 ₺**



Привод – мотор-редуктор

Расположение – верхнее/нижнее

Загрузка/выгрузка – с одной стороны

Двери в шахту – распашные окрашенные/вертикально-раздвижные из НЕРЖ.

Кабина – НЕРЖ/ пищевая НЕРЖ / декоративная НЕРЖ

Автоматика – с системами безопасности

Каркас шахты – сварной, из блок-секций/
оцинкованный, на болтовых соединениях.

**Грузовой подъемник в
готовой шахте**

Г\П - 700 кг

**Размер кабины:
1000 x 1500 x 2000
мм**

Цена: от 225.000 ₺

Г\П - 1000 кг.

**Размер кабины:
1200 x 1500 x 2000
мм**

Цена: от 296.800 ₺

Привод – Электротельфер

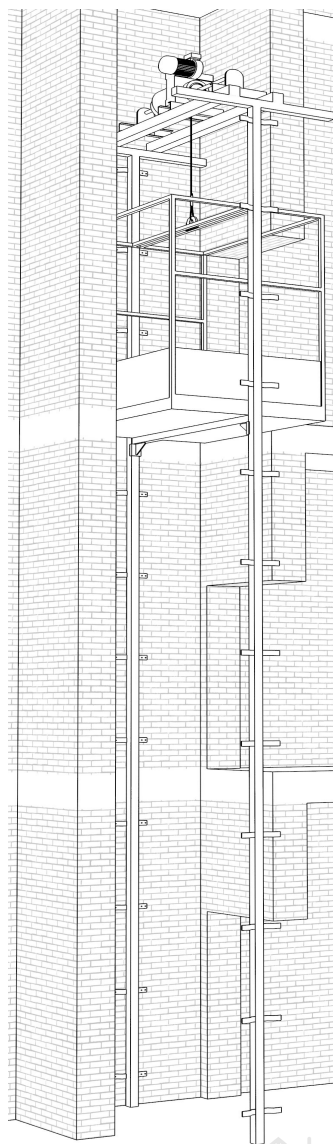
Расположение – верхнее/
нижнее

Высота подъема – 3,7 м / 7 м

Количество остановок – 2 / 3

Загрузка/выгрузка – с 1 стороны/ с 2 сторон

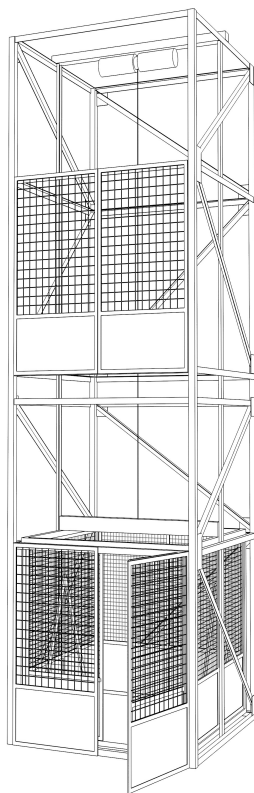
Автоматика – с системами безопасности



**Подъемник с
самонесущим
каркасом шахты**

**ГЛП - 700 кг
Размер кабины:
1200 x 1400 x 2000
Цена: от 258.900 ₺**

**ГЛП - 2000 кг
Размер кабины:
2000 x 2000 x 2200
Цена: от 338.700 ₺**



Привод – Электротельфер
Расположение – верхнее/нижнее
Высота подъема – 3 м/ 4.2
Количество остановок – 2
Загрузка/выгрузка – с 1 стороны/проходная
Автоматика – с системами безопасности
Ограждение кабины – ролл-ставня/раздвижные
решетки

**Подъемник с
самонесущим
каркасом шахты**

Г\П - 1000 кг

Размер кабины:

1500 x 2200 x 2400

Цена: от 383.000 ₺

Г\П - 2000 кг

Размер кабины:

1500 x 1500 x 2200

Цена: от 399.000 ₺

Г\П - 3500 кг

Размер кабины:

3000 x 2500 x 2500

Цена: от 599.000 ₺

Привод – Электротельфер

Расположение – верхнее/нижнее

Высота подъема – 9 м/ 10 м

Количество остановок – 3

Загрузка/выгрузка – с 1 стороны/с 2-х сторон, 90°

Автоматика – с системами безопасности

Ограждение кабины – ролл-ставня/раздвижные
решетки

